

WARUNKI TECHNICZNE I TRYB PRZEKAZYWANIA PORTFOLIO KANDYDATÓW NA STUDIA II STOPNIA NA KIERUNKU ARCHITEKTURA W JĘZYKU POLSKIM I ANGIELSKIM ORAZ NA KIERUNKU ARCHITEKTURA KRAJOBRAZU, ROZPOCZYNAJĄCE SIĘ W ROKU AKADEMICKIM 2020/2021 NA WYDZIALE ARCHITEKTURY POLITECHNIKI KRAKOWSKIEJ

1. FORMA I ZAKRES PORTFOLIO


- 1.1. Zakres tematyczny portfolio kandydatów na studia II stopnia na kierunkach architektura (w j. polskim i angielskim) oraz architektura krajobrazu, został ogłoszony w Uchwale Senatu PK z 26 czerwca 2019 r. w sprawie zasad rekrutacji na I rok stacjonarnych i niestacjonarnych studiów I i II stopnia rozpoczynających się na Politechnice Krakowskiej w roku akademickim 2020/21 wraz z późniejszymi zmianami.
- 1.2. Dla kierunku architektura w języku polskim i angielskim portfolio zawierać powinno reprodukcje:
 - kompletnej części rysunkowej inżynierskiej pracy dyplomowej,
 - kompletnej części rysunkowej dwóch wybranych przez kandydata najlepszych jego zdaniem projektów kursowych wykonanych na studiach I stopnia.
- 1.3. Dla kierunku architektura krajobrazu portfolio zawierać powinno reprodukcje:
 - kompletnej części rysunkowej inżynierskiej pracy dyplomowej,
 - kompletnej części rysunkowej dwóch wybranych przez kandydata najlepszych jego zdaniem projektów kursowych wykonanych na studiach I stopnia.
- 1.4. Prace wchodzące w skład portfolio powinny zostać przygotowane w formie wydruków do pliku pdf, albo skanów, lub fotografii cyfrowych.
- 1.5. W przypadku, gdy konieczne jest wykonanie fotografii cyfrowych prac wchodzących w zakres portfolio, lub ich części, fotografie te powinny cechować się następującymi parametrami:
 - rozdzielczość od 12M 3968x2976 (4:3) do 13M 4160x3120 (4:3),
 - bez znacznika GPS,
 - bez wykrywania uśmiechów,
 - bez retuszu.
- 1.6. Ustawienia kadru:
 - obowiązuje zdjęcie w trybie kolorowym,
 - zakazane jest używanie filtrów i programów specjalnych,
 - zakazane jest dodawanie jakichkolwiek znaków wodnych, a także opisów, w tym dat, danych lokalizacyjnych itp.,
 - zaleca się wykonanie fotografii na zewnątrz, w jasnym świetle dziennym, z unikaniem ekspozycji rysunków na bezpośrednie światło słoneczne,
 - obiektyw należy skierować pod kątem prostym na środek arkusza – należy unikać zbiegów poziomych i pionowych.
- 1.7. W przypadku skanów należy stosować powyższe ustalenia odpowiednio.

2. FORMAT PLIKÓW, TRYB PRZESYŁANIA PORTFOLIO ORAZ OŚWIADCZENIA O JEGO SAMODZIELNYM WYKONANIU

- 2.1. Prace wchodzące w zakres portfolio oraz oświadczenie o ich samodzielnym wykonaniu, należy połączyć w **JEDEN** plik formatu **pdf**. Celem przygotowania portfolio kandydat może skorzystać z dowolnego oprogramowania płatnego lub darmowego. Przykładowe darmowe oprogramowanie mogące służyć do tego celu, można pobrać z wykorzystaniem poniższego linku:
<https://www.pdfforge.org/pdfcreator/download>
- 2.2. Plik zawierający portfolio wraz z oświadczeniem należy nazwać w następujący sposób:
P-NAZWISKO KANDYDATA-IMIĘ KANDYDATA-PESEL KANDYDATA
Przykład:
P-NOWAK-ANDRZEJ-99052301498.pdf

- 2.3. Oświadczenie dołączane do portfolio powinno być skanem oryginalnego dokumentu. Przed zeskanowaniem oświadczenia należy je wydrukować, wypełnić i **własnoręcznie podpisać**. Niepodpisane oświadczenie jest nieważne.
- 2.4. Oświadczenie załączyć należy jako pierwszą stronę pliku w formacie pdf o którym mowa powyżej.
- 2.5. Wszystkie przesyłane pliki należy pozbawić metadanych. Rozmiar pliku zawierającego portfolio nie powinien przekroczyć 20 MB.
- 2.6. Do przesłania portfolio, każdemu kandydatowi, udostępniony będzie jeden indywidualny folder na dysku PK.
- 2.7. Kandydat uzyskuje dostęp do folderu poprzez skopiowanie linku do paska adresu przeglądarki internetowej.
- 2.8. Linki do folderów umieszczane będą przez Wydziałową Komisję Rekrutacyjną (WKR) WA w informatycznym systemie rekrutacyjnym na indywidualnych kontaktach kandydatów, w zakładce **DANE KANDYDATA / DANE OSOBOWE WYMAGANE NA TYM KIERUNKU**, pod zdjęciem kandydata.
- 2.9. Celem pobrania linku i przesłania plików należy wykonać następujące kroki:
 - Zalogować się do konta kandydata,
 - W menu na stronie głównej wybrać „Dane kandydata”:

← → ↻ 🏠 🔒 https://ehms.pk.edu.pl/rekrutacja/?a=home

 **Politechnika Krakowska**
im. Tadeusza Kościuszki

Rekrutacja



Rekrutacja > Strona Główna

Rekrutacja: na studia I stopnia na Wydziale Architektury w roku al

MENU

- Strona główna
- Dane kandydata
- Płatności
- Egzaminy
- Ogłoszenia
- Zmiana hasła
- Wyloguj

PRZYDATNE PROGRAMY

Panel główny kandydata

PODSTAWOWE DANE OSOBOWE

imię:
drugie imię:
pesel:
telefon:
numer UID:

JESTEM ZAREJESTROWANY NA

Wydział Architektury, I stopnia


- kierunek: Architektura, rodzaj: stacjonarne,
- tura: I Tura
- rekrutacja: na studia I stopnia na Wydziale Architektury w roku akademickim 2020/21 dla obywateli polskich

DO ZAPŁATY

» **opłata rekrutacyjna** , termin: 2020-07-22 , kwota: 150,00 PLN

- Na kolejnej stronie wybrać „dane osobowe wymagane na tym kierunku”:

← → ↻ 🏠 🔒 <https://ehms.pk.edu.pl/rekrutacja/?a=rekr>

 **Politechnika Krakowska**
im. Tadeusza Kościuszki

Rekrutacja


Rekrutacja > Strona Główna > Dane kandydata

Rekrutacja: na studia I stopnia na Wydziale Architektury w roku a

MENU

- Strona główna
- Dane kandydata
- Płatności
- Egzaminy
- Ogłoszenia
- Zmiana hasła
- Wyloguj

PRZYDATNE PROGRAMY



Dane kandydata

Wydział Architektury

kierunek: Architektura

studia (rodzaj pracy): I stopnia


system studiów: stacjonarne

tura: I Tura od 2020-06-08

podstawa rekrutacji: świadectwo dojrzałości - nowa matura

skala ocen:

rekrutacja: na studia I stopnia na Wydziale Architektury w roku akademickim 2020/21 dla obywateli polskich


- ▶ dane osobowe wymagane na tym kierunku 
- ▶ dane rekrutacyjne

wybierz kolej


Rekrutacja > Strona główna

- Przewinąć stronę w dół, zaznaczyć kursorem w całości i skopiować (CTRL+C) właściwy link zamieszczony pod fotografią kandydata:

Fotografia kandydata:



Zdjęcie zaakceptowane

Link do przesłania plików portfolio:  https://mckpk-my.sharepoint.com/:f/g/personal/dorota_podrzucka_admin_pk_edu_pl/EnbFPRnnAqIMvefBDeMfjalBZQHbj4rbjj1voG7ey4mP0g?e=qYPTRh


- Wkleić link do paska adresu dowolnej przeglądarki internetowej (CTRL+V) i przycisnąć klawisz ENTER – otworzy się folder udostępniony kandydatowi;
 - Skopiować do folderu pliki z dysku komputera metodą „przeciągnij i upuść”.
- 2.10. Foldery na dysku PK udostępniane kandydatom mogą służyć wyłącznie umieszczeniu portfolio. Nie wolno zamieszczać tam żadnych innych plików.
- 2.11. Zabronione jest udostępnianie linków do folderów osobom trzecim.
- 2.12. Po terminie przesyłania portfolio, upłynie ważność linków i kandydaci będą mieli zablokowany dostęp do folderów, na które prześlą portfolio.
- 2.13. Zabezpieczenie i przygotowanie do oceny merytorycznej przez wydziałową komisję kwalifikacyjną przesłanych przez kandydatów plików zawierających portfolio, leży w kompetencji WKR.

Opracował:



Dr inż. arch. Rafał Zawisza, Prof. PK
Przewodniczący WKR WA PK

Zatwierdził:



Prof. dr hab. inż. arch. Jacek Gyurkovich
Dziekan WA PK