

WARUNKI TECHNICZNE I TRYB PRZEKAZYWANIA PORTFOLIO KANDYDATÓW NA STUDIA I STOPNIA NAKIERUNKU ARCHITEKTURA W JĘZYKU POLSKIM I ANGIELSKIM ORAZ NA KIERUNKU ARCHITEKTURA KRAJOBRAZU, ROZPOCZYNAJĄCE SIĘ W ROKU AKADEMICKIM 2021/2022 NA WYDZIALE ARCHITEKTURY POLITECHNIKI KRAKOWSKIEJ

1. ZDJĘCIA / SKANY PRAC RYSUNKOWYCH

1.1. Prace rysunkowe powinny zostać wykonane zgodnie z ogólnymi wymaganiami określonymi w Uchwale Senatu PK w sprawie zasad rekrutacji na I rok studiów stacjonarnych i niestacjonarnych I stopnia rozpoczynających się w roku akademickim 2021/22.

Link do uchwały:

[Biuletyn Informacji Publicznej Politechniki Krakowskiej \(pk.edu.pl\)](https://pk.edu.pl/biuletyn-informacji-publicznej-politechniki-krakowskiej)

1.2. Zakres tematyczny portfolio dla kierunku architektura (w j. polskim i angielskim) ogłoszony został na stronie internetowej rekrutacja.pk.edu.pl. Link do zakresu tematycznego portfolio:

[BiuroWA-20210421145137 \(pk.edu.pl\)](https://pk.edu.pl/biuro-wa-20210421145137)

1.3. Zakres tematyczny portfolio dla kierunku architektura krajobrazu został ogłoszony w ww. Uchwale.

1.4. Zdjęcia prac wchodzących w zakres portfolio powinny cechować się następującymi parametrami:

- rozdzielczość od 12M 3968x2976 (4:3) do 13M 4160x3120 (4:3),
- bez znacznika GPS,
- bez wykrywania uśmiechów,
- bez retuszu.

1.5. Ustawienia kadru:

- obowiązuje zdjęcie w trybie kolorowym,
- zakazane jest używanie filtrów i programów specjalnych,
- zakazane jest dodawanie jakichkolwiek znaków wodnych, a także opisów, w tym dat, danych lokalizacyjnych itp.,
- zaleca się wykonanie zdjęć na zewnątrz, w jasnym świetle dziennym, z unikaniem ekspozycji rysunków na bezpośrednie światło słoneczne,
- obiektów należy skierować pod kątem prostym na środek arkusza – należy unikać zbiegów poziomych i pionowych.

1.6. W przypadku skanów należy stosować powyższe ustalenia odpowiednio.

2. FORMAT PLIKÓW, TRYB PRZESYŁANIA PORTFOLIO ORAZ OŚWIADCZENIA O JEGO SAMODZIELNYM WYKONANIU

2.1. Fotografie / skany rysunków wchodzących w zakres portfolio należy połączyć w **JEDEN** plik formatu **pdf**. Celem przygotowania portfolio kandydat może skorzystać z dowolnego oprogramowania płatnego lub darmowego. Przykładowe darmowe oprogramowanie mogące służyć do tego celu można pobrać z wykorzystaniem poniższego linku:

<https://www.pdfforge.org/pdfcreator/download>

2.2. Plik zawierający portfolio należy nazwać w następujący sposób:

P-NAZWISKO KANDYDATA-IMIĘ KANDYDATA-PESEL KANDYDATA

Przykład:

P-NOWAK-ANDRZEJ-99052301498.pdf

2.3. Skan oświadczenia o samodzielnym wykonaniu portfolio stanowić musi **odrębny** plik formatu **pdf**.

UWAGA: Przed zeskanowaniem oświadczenie należy wypełnić i **własnoręcznie podpisać**. Niepodpisane oświadczenie jest nieważne.

2.4. Plik zawierający oświadczenie należy nazwać w następujący sposób:

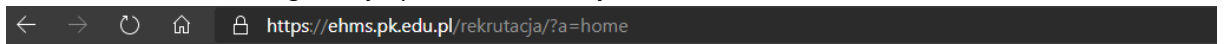
O-NAZWISKO KANDYDATA-IMIĘ KANDYDATA-PESEL KADYDATA

Przykład:

O-NOWAK-ANDRZEJ-99052301498.pdf


2.5. Wszystkie przesyłane pliki należy pozbawić metadanych. Rozmiar pliku zawierającego portfolio nie powinien przekroczyć 20 MB.

- 2.6. Każdemu kandydatowi na kierunek architektura udostępnione będą dwa indywidualne foldery na dysku PK:
- Jeden folder do przesłania portfolio oraz oświadczenia o jego samodzielnym wykonaniu,
 - Jeden folder do przesłania pracy egzaminacyjnej.
- 2.7. Każdemu kandydatowi na kierunek architektura krajobrazu udostępniony będzie jeden indywidualny folder na dysku PK do przesłania portfolio oraz oświadczenia o samodzielnym jego wykonaniu.
- 2.8. Kandydat uzyskuje dostęp do folderu poprzez skopiowanie linku do paska adresu przeglądarki internetowej.
- 2.9. Linki do folderów umieszczane będą przez Wydziałową Komisję Rekrutacyjną (WKR) WA w informatycznym systemie rekrutacyjnym na indywidualnych kontaktach kandydatów, w zakładce **DANE KANDYDATA / DANE OSOBOWE WYMAGANE NA TYM KIERUNKU**, pod zdjęciem kandydata.
- 2.10. Celem pobrania linku i przesłania plików należy wykonać następujące kroki:
- Zalogować się do konta kandydata,
 - W menu na stronie głównej wybrać „Dane kandydata”:



- Na kolejnej stronie wybrać „**dane osobowe wymagane na tym kierunku**”:

← → ↻ 🏠 🔒 <https://ehms.pk.edu.pl/rekrutacja/?a=rekr>

 **Politechnika Krakowska**
im. Tadeusza Kościuszki

Rekrutacja



Rekrutacja > Strona Główna > Dane kandydata

Rekrutacja: na studia I stopnia na Wydziale Architektury w roku a

MENU

- Strona główna
- Dane kandydata
- Płatności
- Egzaminy
- Ogłoszenia
- Zmiana hasła
- Wyloguj

PRZYDATNE PROGRAMY

Dane kandydata

Wydział Architektury

kierunek: Architektura

studia (rodzaj pracy): 1 stopnia


system studiów: stacjonarne

tura: I Tura od 2020-06-08

podstawa rekrutacji: świadectwo dojrzałości - nowa matura

skala ocen:

rekrutacja: na studia I stopnia na Wydziale Architektury w roku akademickim 2020/21 dla obywateli polskich

- ▶ **dane osobowe wymagane na tym kierunku** 
- ▶ dane rekrutacyjne


[wybierz kolej](#)

Rekrutacja > Strona główna


Politechnika Krakowska.


- Przewinąć stronę w dół, zaznaczyć kursorem w całości i skopiować (CTRL+C) właściwy link zamieszczony pod fotografią kandydata:

Fotografia kandydata:



Zdjęcie zaakceptowane


Link do przesłania plików portfolio:  https://mckpk-my.sharepoint.com/:f:/g/personal/dorota_podrzucka_admin_pk_edu_pl/EnbFPRnnAqIMvefBDeMfjalBZQHbj4rbjj1voG7ey4mP0g?e=qYPTRh

Link do przesłania plików egzaminu:  https://mckpk-my.sharepoint.com/:f:/g/personal/dorota_podrzucka_admin_pk_edu_pl/EnbFPRnnAqIMvefBDeMfjalBZQHbj4rbjj1voG7ey4mP0g?e=qYPTRh

[\(edytuj dane osobowe\)](#)

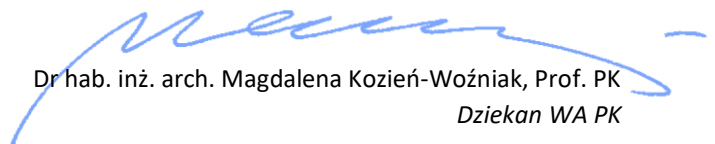
- Wkleić link do paska adresu dowolnej przeglądarki internetowej (CTRL+V) i przycisnąć klawisz ENTER – otworzy się folder udostępniony kandydatowi;
 - Skopiować do folderu pliki z dysku komputera metodą „przeciągnij i upuść”.
- 2.11. Miejsca na dysku PK udostępniane kandydatom mogą służyć wyłącznie umieszczeniu portfolio oraz prac egzaminacyjnych. Nie wolno zamieszczać tam żadnych innych plików.
- 2.12. Zabronione jest udostępnianie linków do folderów osobom trzecim.
- 2.13. Po terminie przesyłania portfolio, upłynie ważność linków i kandydaci będą mieli zablokowany dostęp do folderów, na które prześlą portfolio.
- 2.14. Po terminie przesyłania prac egzaminacyjnych, kandydaci będą mieli zablokowany dostęp do folderów, na które prześlą swoje prace.
- 2.15. WKR zabezpieczy pliki przesłane przez kandydatów i zakoduje je poprzez zmianę nazw plików na indywidualne numery kodowe przypisane kandydatom przez elektroniczny system rekrutacyjny.
- 2.16. Wydziałowej Komisji Egzaminacyjnej udostępnione zostaną do oceny wyłącznie zakodowane pliki.

Opracował:



Dr inż. arch. Rafał Zawisza, Prof. PK
Przewodniczący WKR WA PK

Zatwierdziła:



Dr hab. inż. arch. Magdalena Kozień-Woźniak, Prof. PK
Dziekan WA PK